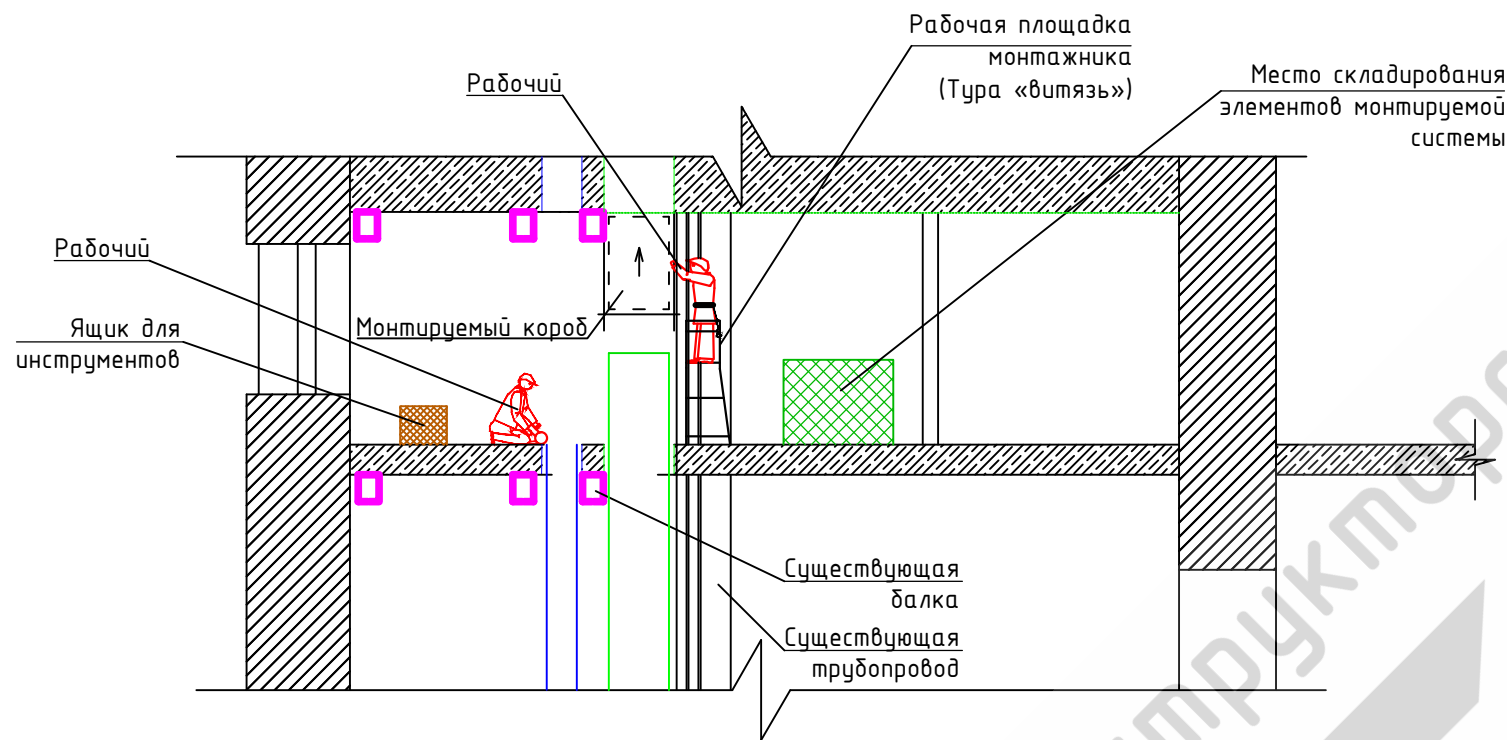
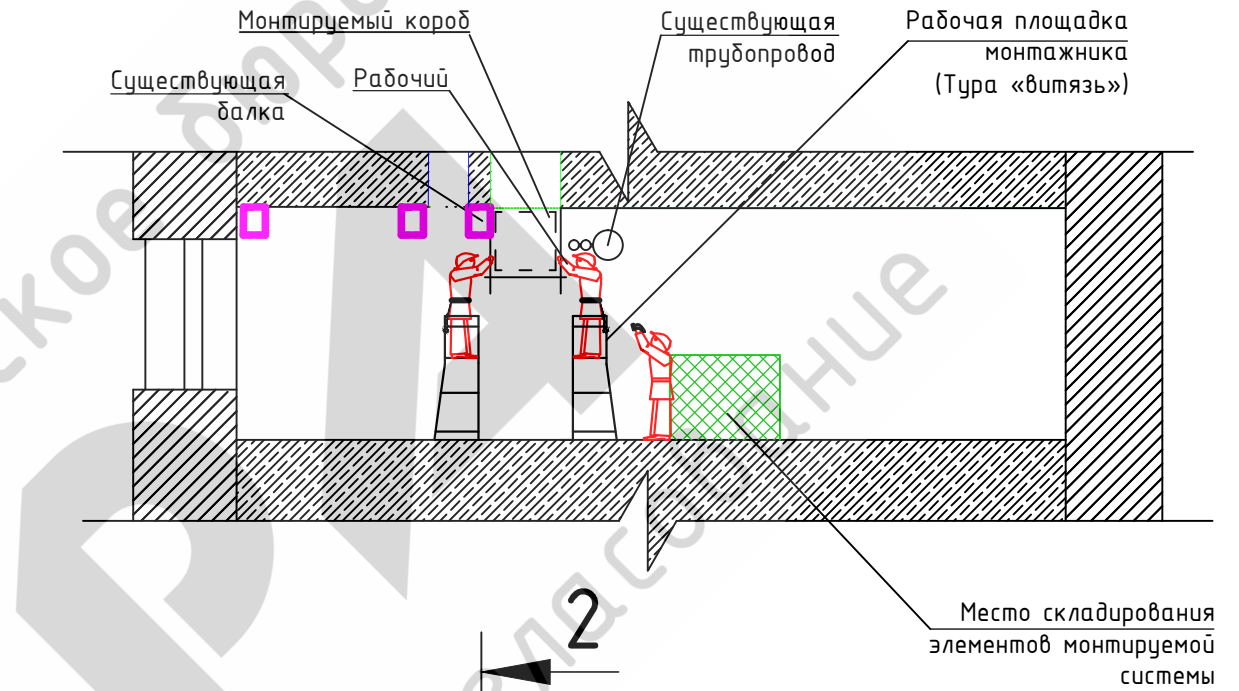


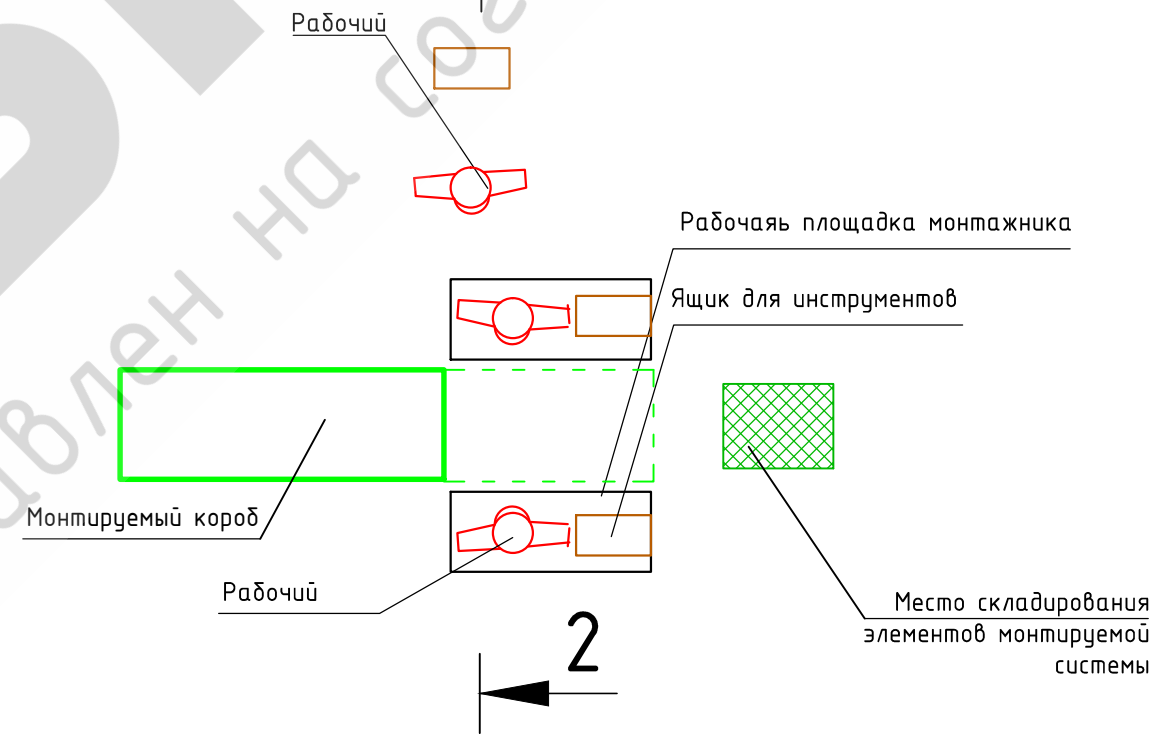
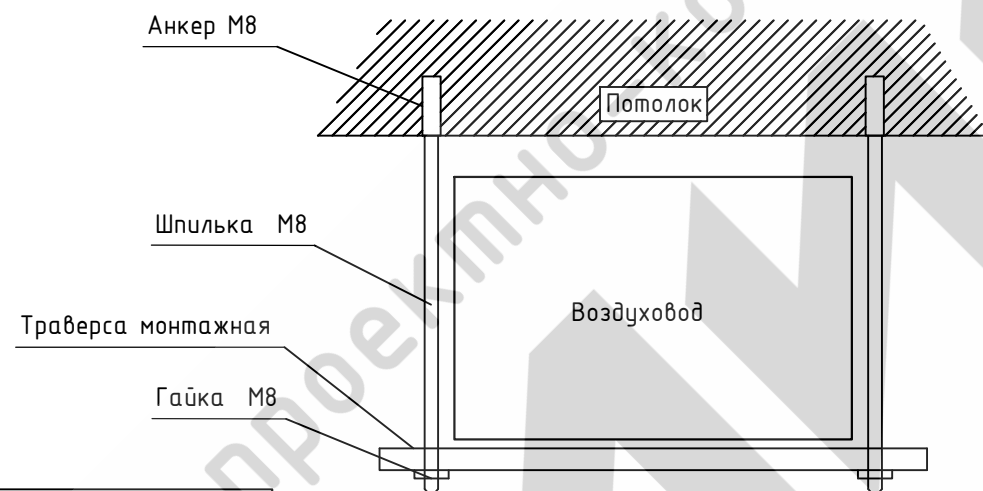
# Разрез 1-1 (2-3 этажи)



# Разрез 2-2



## Схема крепления воздуховода к потолку



Монтаж металлических воздуховодов производится в следующей технологической последовательности:

- разметка мест установки средств крепления воздуховодов;
- установка средств крепления;
- согласования со строителями мест расположения и способов крепления грузоподъемных средств;
- установка грузоподъемных средств;
- доставка к месту монтажа деталей воздуховодов;
- проверка комплектности и качества доставленных деталей воздуховодов;
- сборка деталей воздуховодов в укрупненные блоки;
- установка блока в проектное положение и закрепление его;
- установка заглушек на верхних торцах вертикальных воздуховодов, расположенных на высоте до 1,5 м от пола.

					ППР 007/2013				
					«Белорусский вокзал, Москва, пл. Тверская Застава, 7, стр.1»				
Изм.	К.уч	Лист	Индок	Подр.	Дата	ППР на устройство вентиляции и противодымной вентиляции	Стадия	Лист	Листов
Ген. дирек.	Воронин						Р	7	-
Разраб.	Шенбергер								
Проверил	Воронин					Технологическая схема монтажа коробов			